



ТЕРРИТОРИАЛЬНЫЙ ОРГАН
ФЕДЕРАЛЬНОЙ СЛУЖБЫ
ГОСУДАРСТВЕННОЙ СТАТИСТИКИ
ПО ВЛАДИМИРСКОЙ ОБЛАСТИ

НАУКА И ИННОВАЦИИ В ЭКОНОМИКЕ ВЛАДИМИРСКОЙ ОБЛАСТИ

в 2023 году

СОДЕРЖАНИЕ

Кадровый состав научных организаций	3
Подготовка научных кадров	6
Научные исследования и разработки	9
Передовые производственные технологии в организациях	12
Инновационная деятельность крупных и средних организаций	15

1

**Кадровый состав научных
организаций**

ЧИСЛЕННОСТЬ РАБОТНИКОВ, ВЫПОЛНЯВШИХ НАУЧНЫЕ ИССЛЕДОВАНИЯ И РАЗРАБОТКИ ПО КАТЕГОРИЯМ ПЕРСОНАЛА

человек

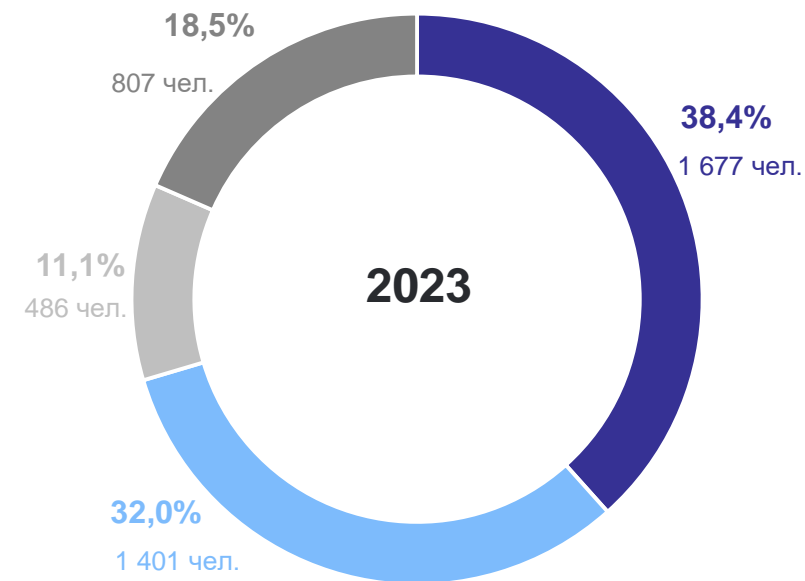
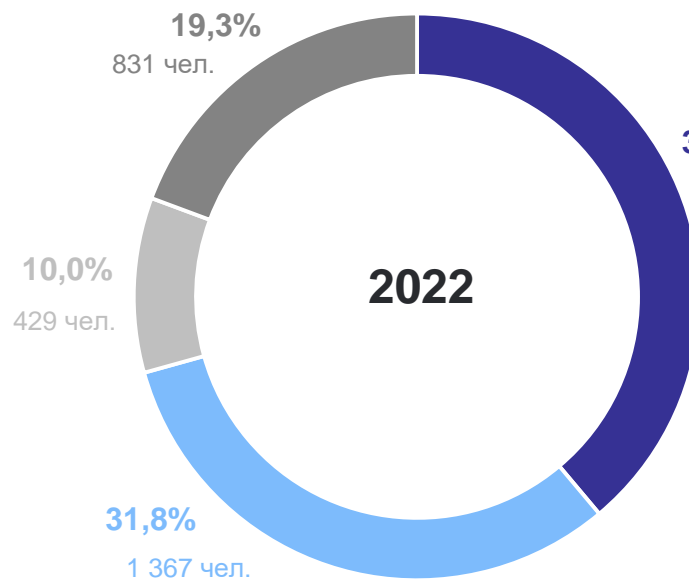
ВЛАДИМИРСТАТ

Численность персонала
в 2023 году

4 371 человек

101,7%

к уровню 2022 года



● Исследователи ● Вспомогательный персонал ● Техники ● Прочие

РАСПРЕДЕЛЕНИЕ ИССЛЕДОВАТЕЛЕЙ ПО ОБЛАСТЯМ НАУК

в процентах к итогу

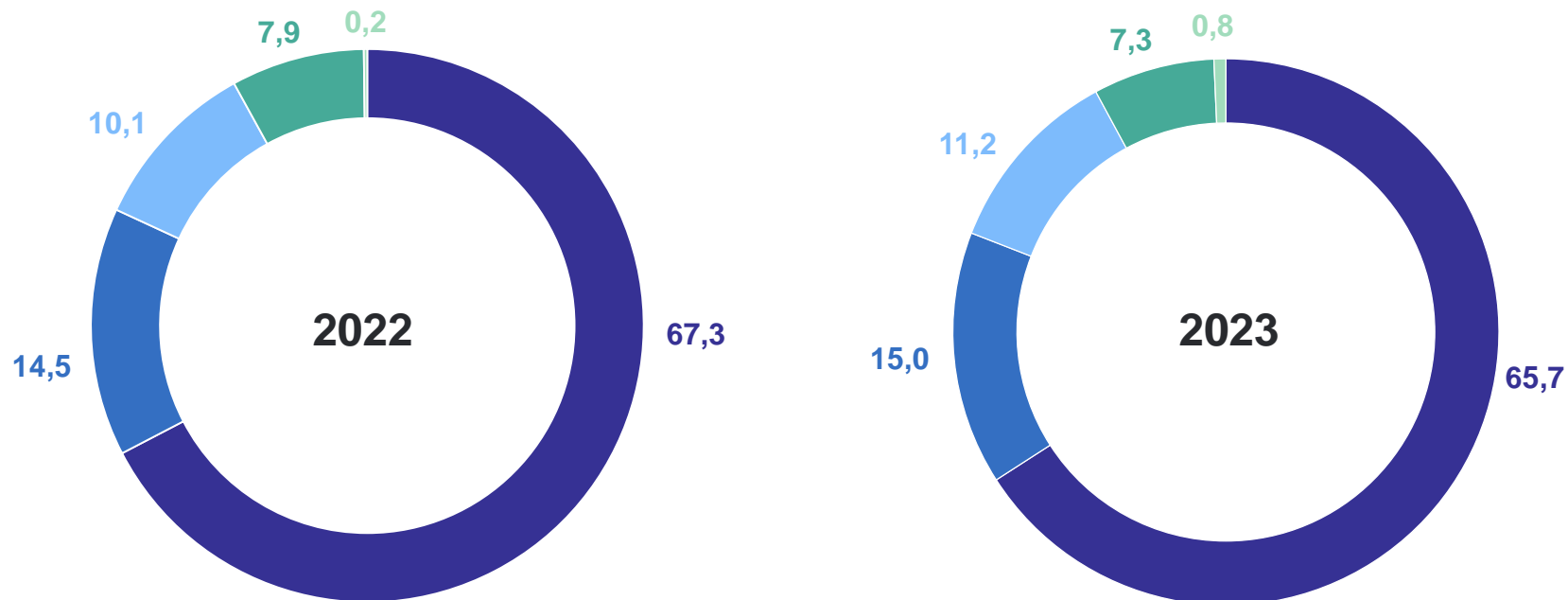
ВЛАДИМИРСТАТ

Численность исследователей
в 2023 году

1 677 человек

100,4%

к уровню 2022 года



● Технические ● Сельскохозяйственные ● Общественные ● Естественные ● Гуманитарные

2

Подготовка научных кадров

ЧИСЛЕННОСТЬ АСПИРАНТОВ ПО ВОЗРАСТНЫМ ГРУППАМ

ВЛАДИМИРСТАТ

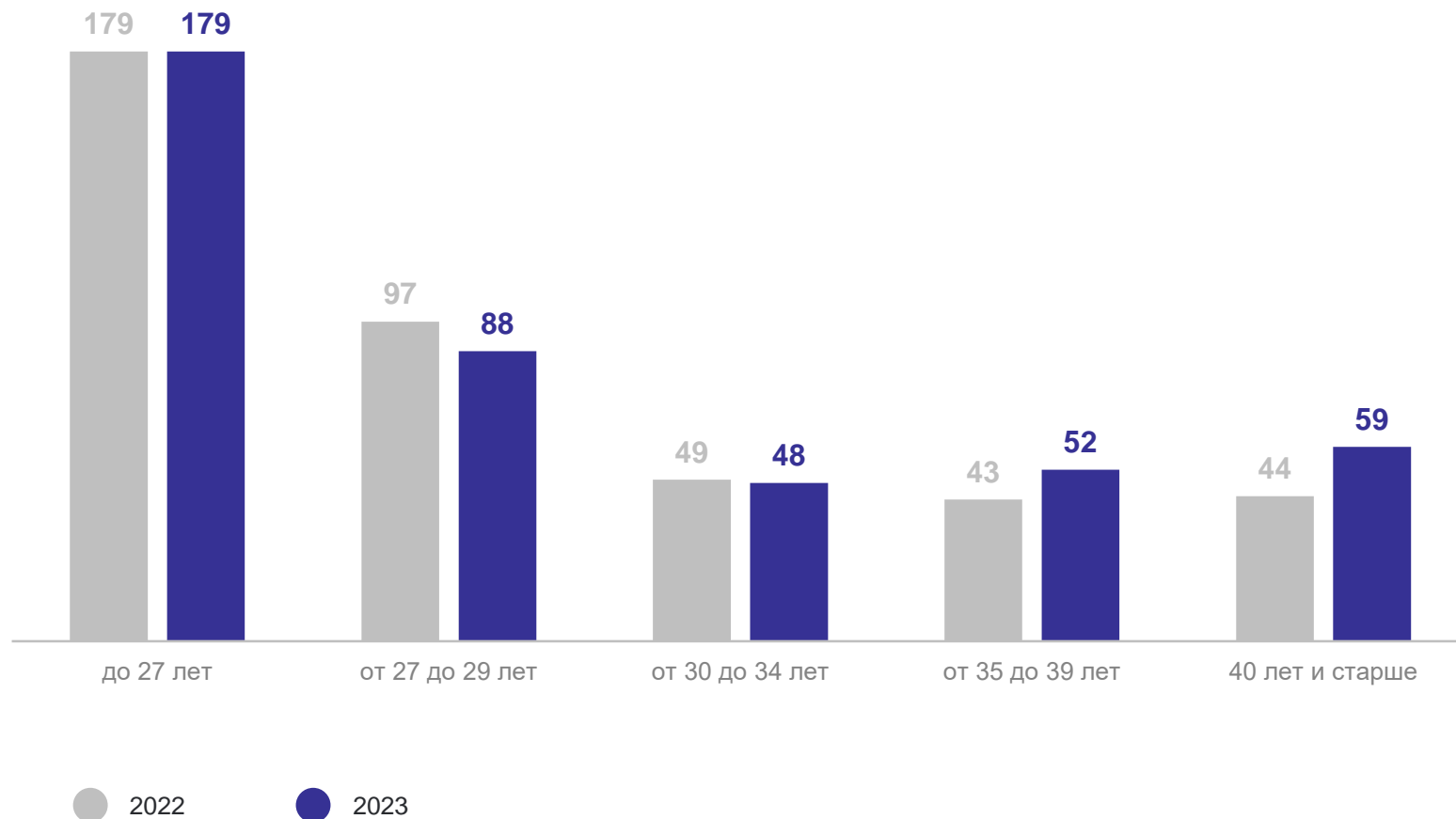
человек

Численность аспирантов
в 2023 году

426 человек

103,4 %

к уровню 2022 года



ПРИЕМ И ВЫПУСК АСПИРАНТОВ В 2023 ГОДУ

человек

ВЛАДИМИРСТАТ

Прием в аспирантуру
в 2023 году

133 человека

109,9%

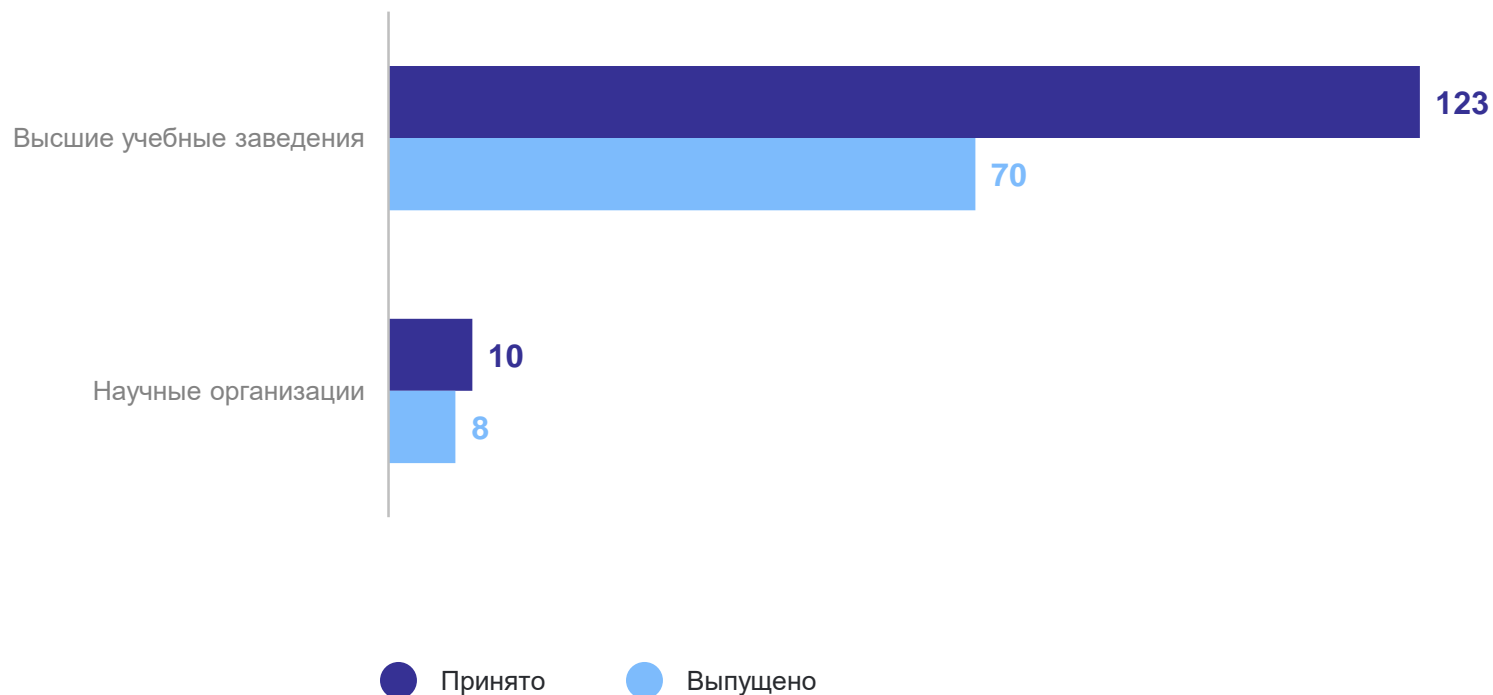
к уровню 2022 года

Выпуск аспирантов
в 2023 году

78 человек

144,4%

к уровню 2022 года



3

Научные исследования и разработки

ВНУТРЕННИЕ ЗАТРАТЫ НА ИССЛЕДОВАНИЯ И РАЗРАБОТКИ ПО ИСТОЧНИКАМ ФИНАНСИРОВАНИЯ

ВЛАДИМИРСТАТ

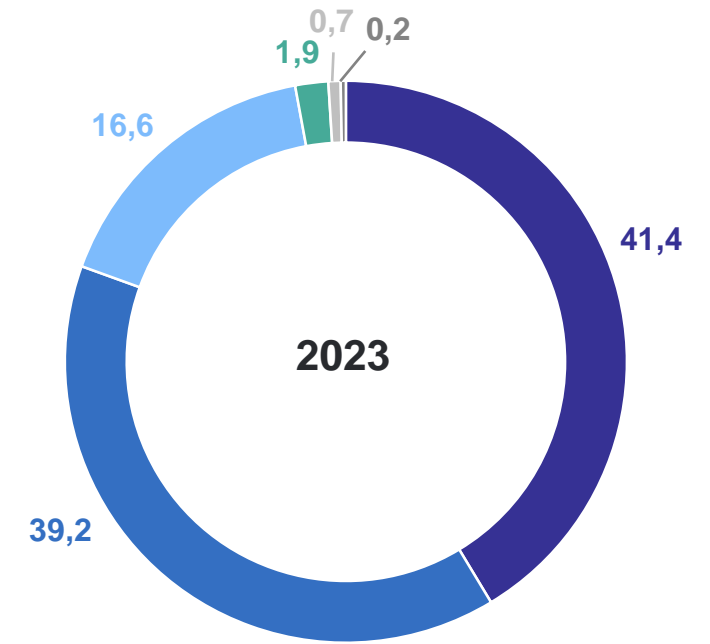
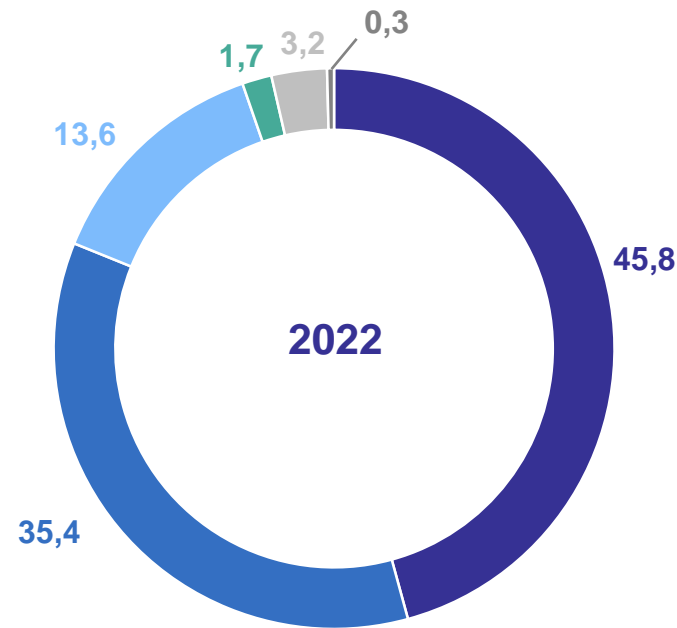
в процентах

Внутренние затраты
на исследования и разработки
в 2023 году

6,2 млрд рублей

130,1%

к уровню 2022 года



- Собственные средства организаций
- Средства бюджета
- Средства организаций предпринимательского сектора

- Средства организаций государственного сектора
- Средства иностранных источников
- Другие источники

ОБЪЕМ ВЫПОЛНЕННЫХ НАУЧНЫХ ИССЛЕДОВАНИЙ И РАЗРАБОТОК ПО ВИДАМ РАБОТ

в процентах

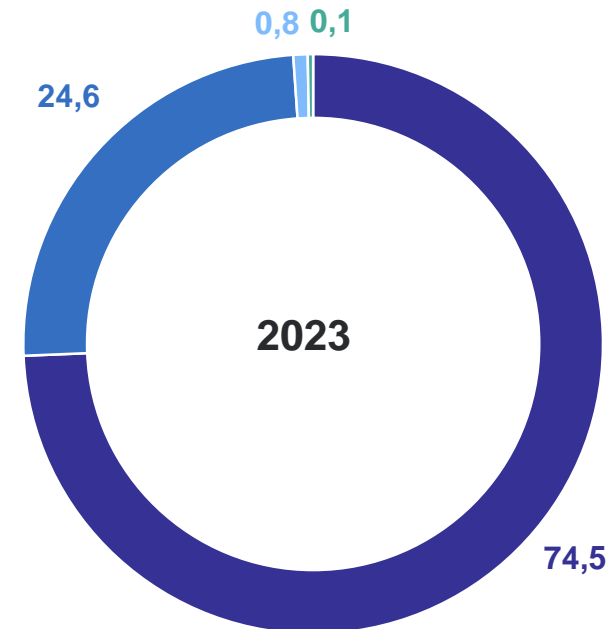
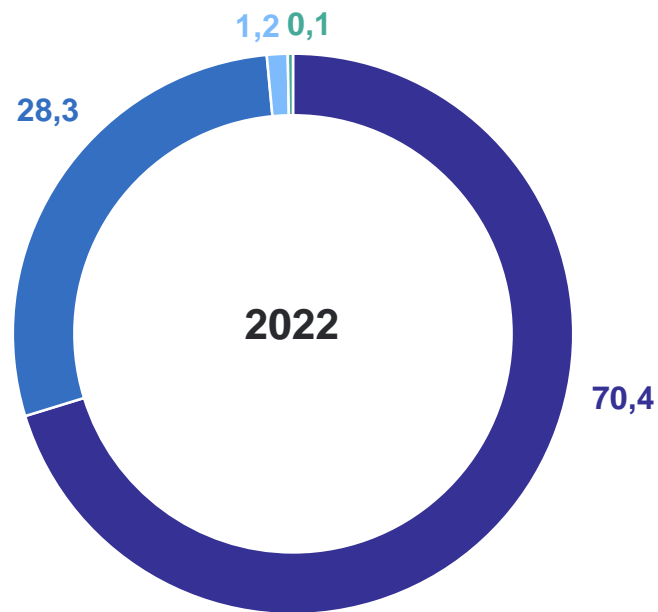
ВЛАДИМИРСТАТ

Выполнено научных исследований и разработок в 2023 году

27,3 млрд рублей

128,5%

к уровню 2022 года



- Товары, работы, услуги производственного характера
- Исследования и разработки

- Образовательные услуги
- Научно-технические услуги

4

**Передовые производственные
технологии в организациях**

СТРУКТУРА ИСПОЛЬЗУЕМЫХ ПЕРЕДОВЫХ ПРОИЗВОДСТВЕННЫХ ТЕХНОЛОГИЙ ПО ВИДАМ

в процентах

ВЛАДИМИРСТАТ

Число используемых передовых производственных технологий в 2023 году

4 503 единицы

66,5%

к уровню 2022 года



СТРУКТУРА РАЗРАБОТАННЫХ ПЕРЕДОВЫХ ПРОИЗВОДСТВЕННЫХ ТЕХНОЛОГИЙ ПО ВИДАМ

в процентах

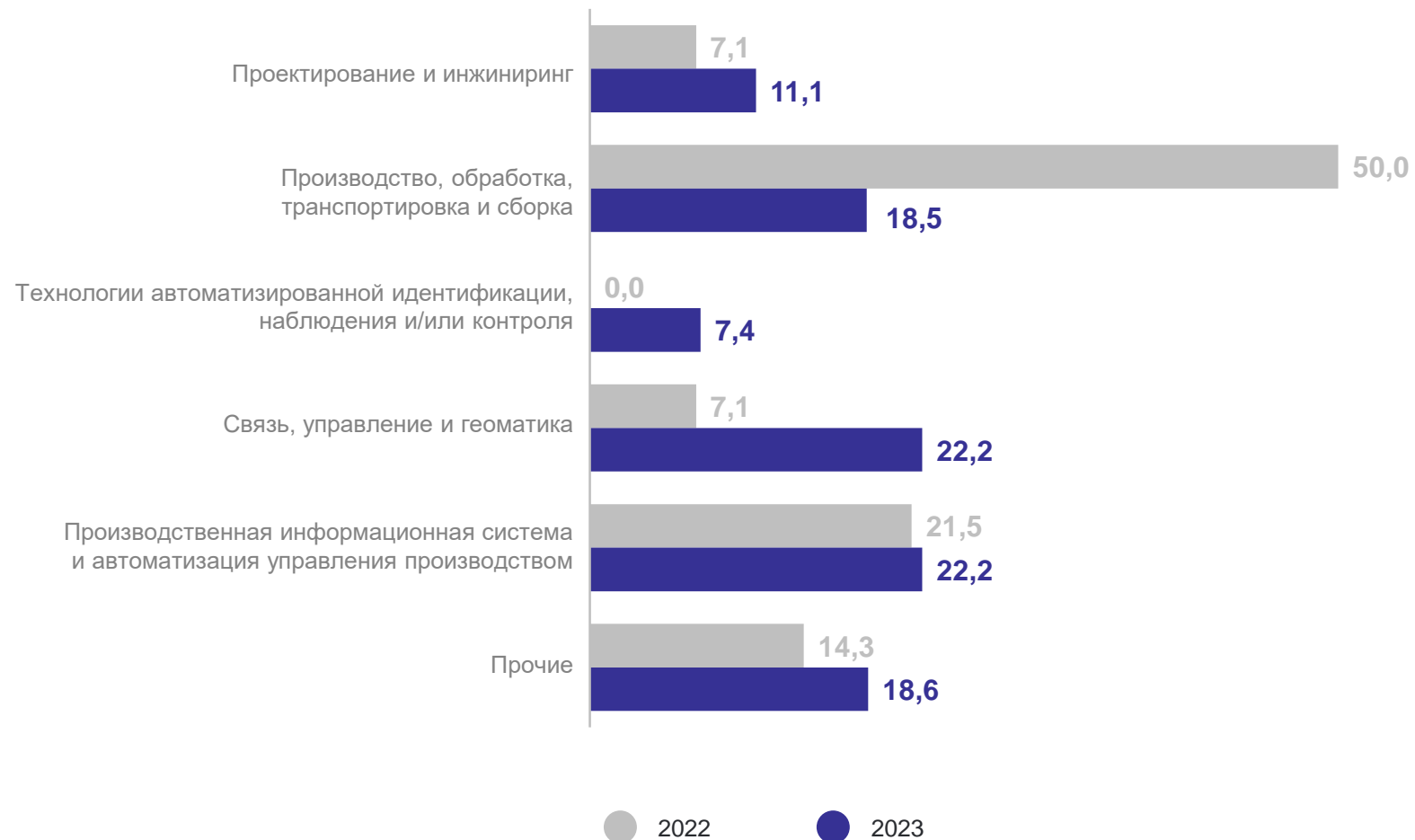
ВЛАДИМИРСТАТ

Число разработанных передовых производственных технологий в 2023 году

27 единиц

192,9%

к уровню 2022 года



5

**Инновационная деятельность
крупных и средних организаций**

УРОВЕНЬ ИННОВАЦИОННОЙ АКТИВНОСТИ ОРГАНИЗАЦИЙ ПО ВИДАМ ЭКОНОМИЧЕСКОЙ ДЕЯТЕЛЬНОСТИ

ВЛАДИМИРСТАТ

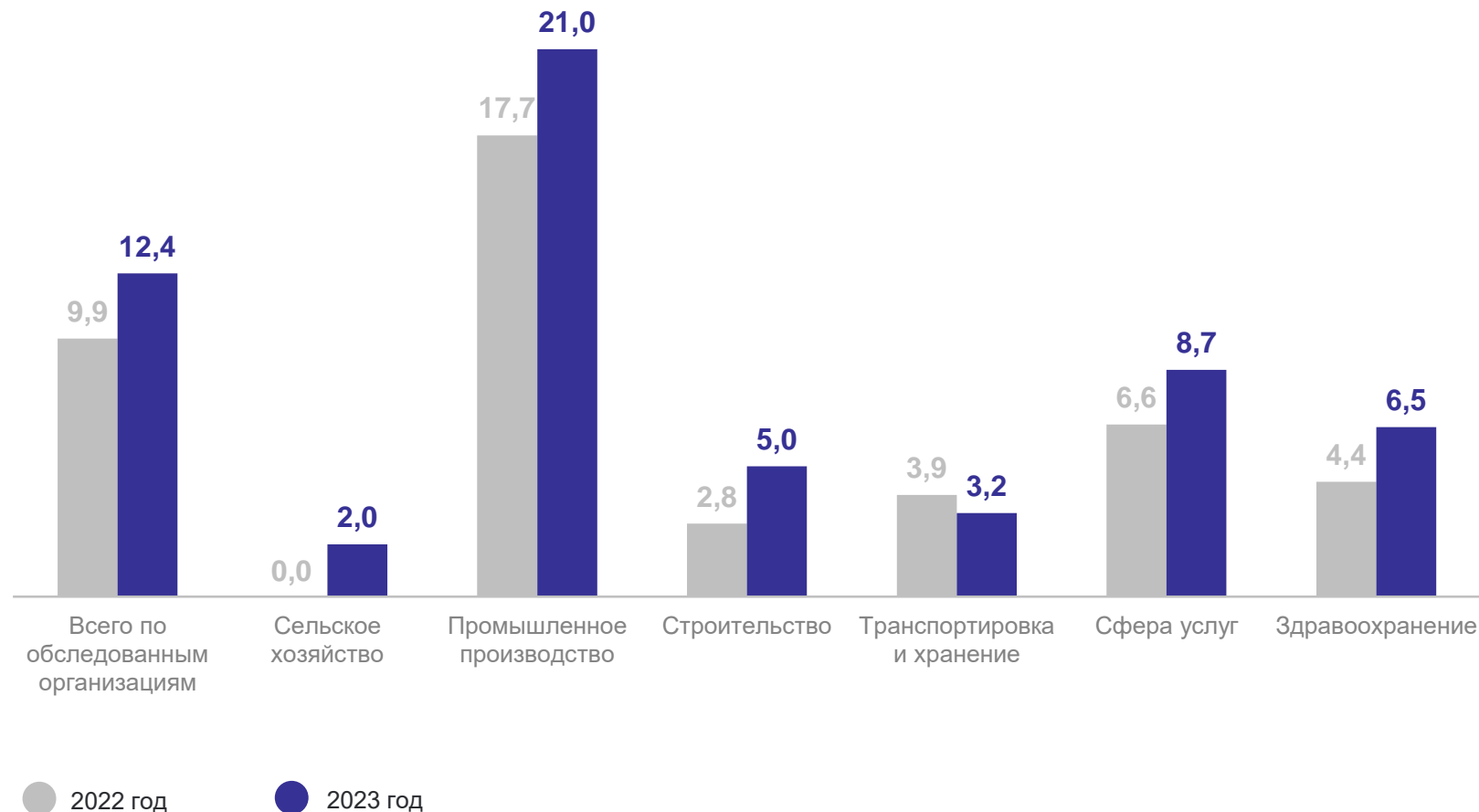
в процентах

Число организаций,
осуществлявших инновационную
деятельность в 2023 году

127 единиц

122,1%

к уровню 2022 года



ОБЪЕМ ОТГРУЖЕННЫХ ИННОВАЦИОННЫХ ТОВАРОВ, РАБОТ И УСЛУГ ПО ВИДАМ ДЕЯТЕЛЬНОСТИ ОРГАНИЗАЦИЙ

в процентах

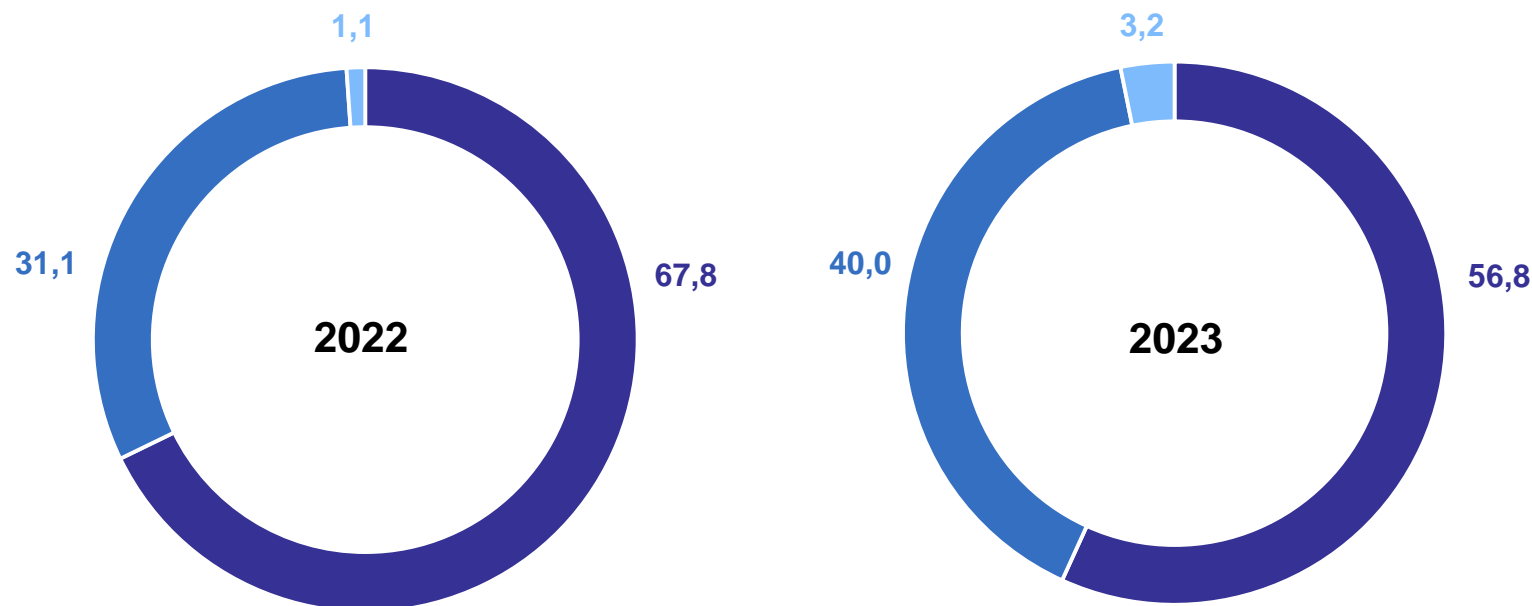
ВЛАДИМИРСТАТ

Объем отгруженных инновационных товаров, работ и услуг в 2023 году

34,7 млрд рублей

122,6%

к уровню 2022 года



- Иновационные товары, работы и услуги организации промышленного производства
- Иновационные товары, работы и услуги организаций сферы услуг
- Иновационные товары, работы и услуги организаций транспортировки и хранения

ЗАТРАТЫ НА ИННОВАЦИОННУЮ ДЕЯТЕЛЬНОСТЬ ОРГАНИЗАЦИЙ ПО ИСТОЧНИКАМ ФИНАНСИРОВАНИЯ

в процентах

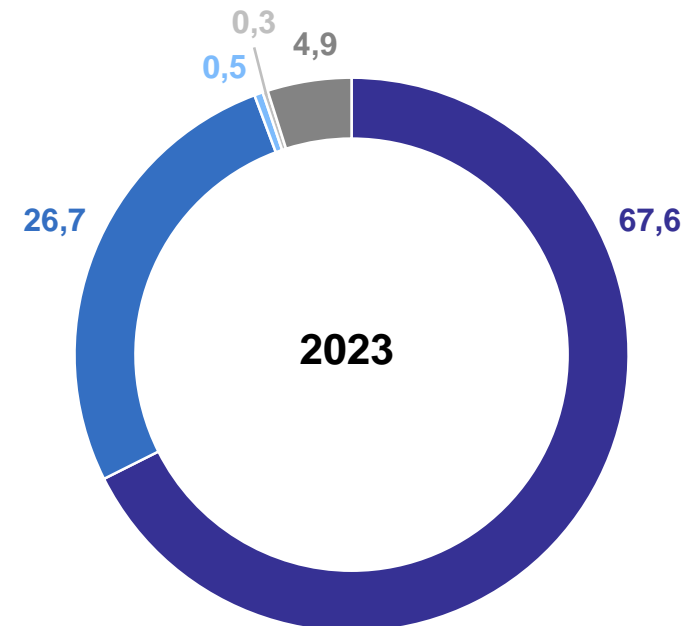
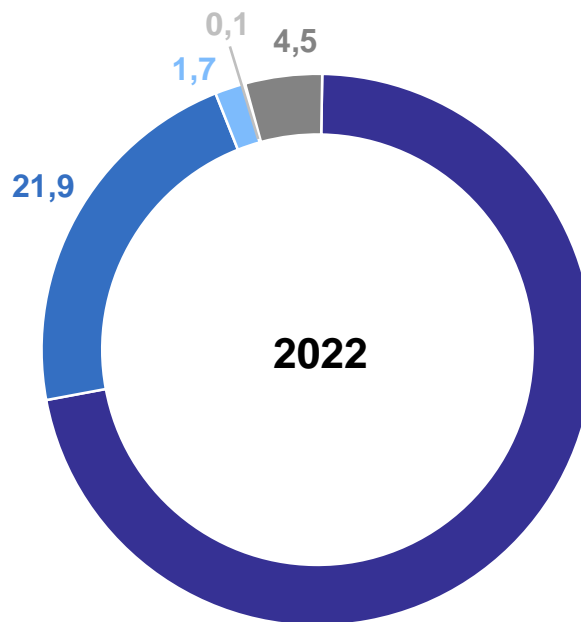
ВЛАДИМИРСТАТ

Общие затраты на инновационную деятельность в 2023 году

10,1 млрд рублей

104,5%

к уровню 2022 года



● Собственные средства организации

● Иностранные инвестиции

● Прочие средства

● Федеральный бюджет

● Бюджеты субъектов Российской Федерации и местные бюджеты